

Bedienungsanleitung Swim-tec® Motorventil 24 V

02/2018

1. Allgemein

Das Motorventil 24 V schaltet mit einem Kugelhahn die Solaranlage. Die Ansteuerung erfolgt durch eine separate Filter- oder Solarsteuerung. Für andere Einsatzgebiete oder Zweckentfremdung übernimmt der Hersteller keinerlei Garantie/Haftung.

Das Steuergerät darf nur entsprechend der angegebenen Schutzart angebracht und verwendet werden. Nicht im Freien verwenden!

Motorventil: IP65

2. Umgang mit dieser Anleitung

Diese Anleitung ist Teil des Steuergerätes. Bei unsachgemäßer Verwendung, bei unzureichender Wartung oder unzulässigen Eingriffen können Gefahren für Leib und Leben bzw. materielle Schäden entstehen.

Anleitung vor Gebrauch aufmerksam lesen.

Anleitung während der Lebensdauer des Produktes aufbewahren.

Anleitung dem Bedien- und Wartungspersonal jederzeit zugänglich machen.

Anleitung an jeden nachfolgenden Besitzer oder Benutzer des Produkts weitergeben.

Warnhinweise immer lesen und beachten.

Warnsymbol



Warnwort

Warnung

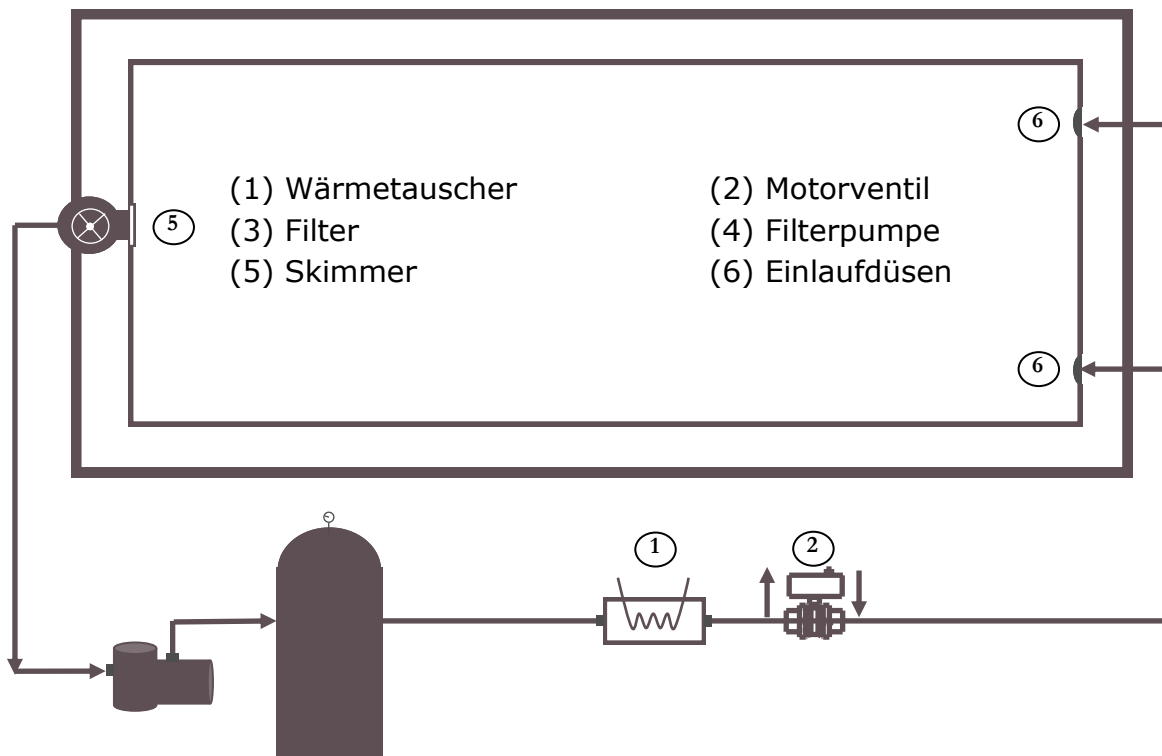
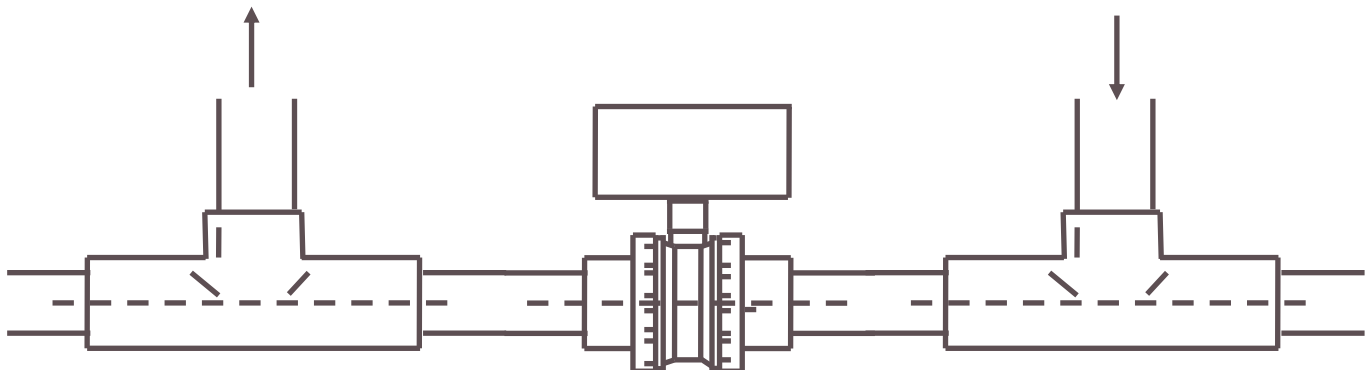
Bedeutung

Gefahren für Personen.

Nichtbeachtung führt zu Tod oder schweren Verletzungen.

3. Montage

Das Motorventil wird laut nachfolgender Skizze in den Wasserkreislauf montiert:



4. Elektrischer Anschluss

Der Einbau und die Montage darf nur durch eine Elektrofachkraft erfolgen (VDE 0105). Bei Arbeiten an der elektrischen Anlage besteht durch die feuchte Umgebung erhöhte Stromschlaggefahr. Ebenso kann eine nicht ordnungsgemäß durchgeführte Installation der elektrischen Schutzleiter zum Stromschlag führen, z.B. Oxidation oder Kabelbruch. VDE- und EVU-Vorschriften des Energieversorgungsunternehmens beachten.

Schwimmbecken und deren Schutzbereiche gemäß DIN VDE 0100-702 errichten.prüfen.

Vor Arbeiten an der elektrischen Anlage folgende Maßnahmen ergreifen:

- Anlage von der Spannungsversorgung trennen.
- Warnschild anbringen: „Nicht einschalten! An der Anlage wird gearbeitet.“
- Spannungsfreiheit prüfen.

Elektrische Anlage regelmäßig auf ordnungsgemäßen Zustand

Be- und Entlüftung

Das Steuergerät ist in einem trockenen, gut belüfteten Raum anzubringen:

- Vermeidung von Kondenswasser
- Begrenzung der Umgebungstemperatur auf 5°C - 40 °C
- Gehäusedeckel immer schließen



Warnung: Stromschlaggefahr durch unsachgemäßen Anschluss!
VDE- und EVU-Vorschriften des Energieversorgungsunternehmens beachten.

Pumpen für Schwimmbekken und deren Schutzbereiche gemäß DIN VDE 0100-702 installieren.

Trennvorrichtung zur Unterbrechung der Spannungsversorgung mit min. 3 mm Kontaktöffnung pro Pol installieren.

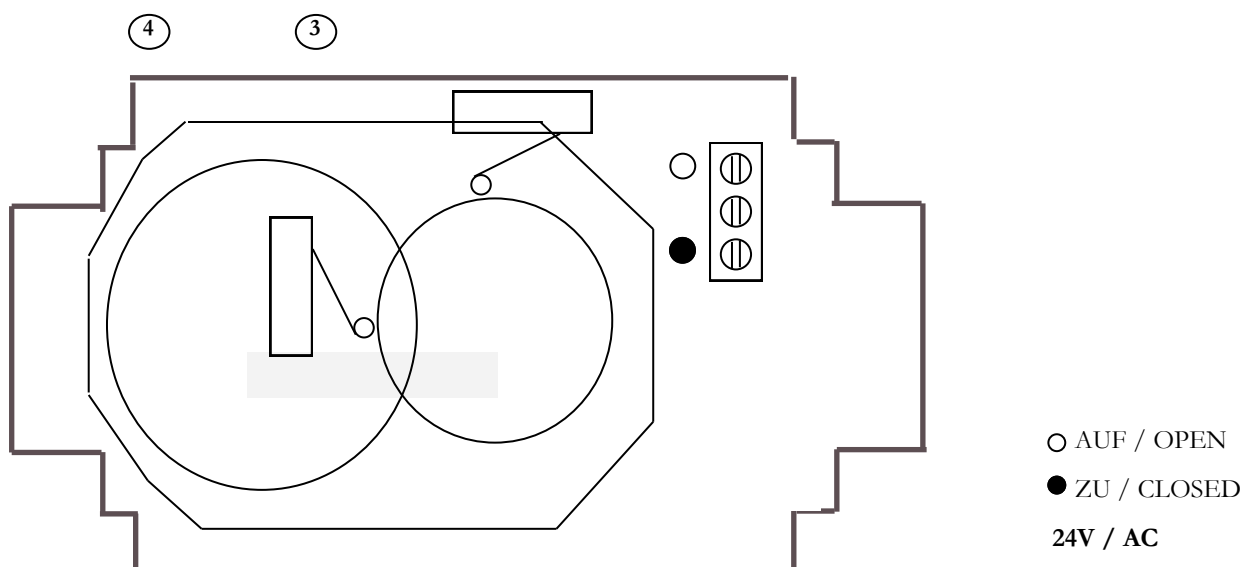


Warnung: Stromkreis mit einem Fehlerstromschutzschalter, Nennfehlerstrom $I_{\Delta N} \leq 30 \text{ mA}$, schützen.

Nur geeignete Leitungstypen entsprechend der regionalen Vorschriften
Mindestquerschnitt der Leitungen der Motorleistung und der Leitungslänge anpassen.

Wenn sich gefährliche Situationen ergeben können, Not-Aus-Schalter gemäß DIN EN 809 vorsehen. Entsprechend dieser Norm muss das der Errichter/Betreiber entscheiden.

Achtung: Bei der Inbetriebnahme die Leichtgängigkeit des Kugelhahns prüfen !
Schäden wie gebrochene Kupplung, Motor- oder Getriebeschaden unterliegen nicht der Garantie und sind bei schwergängigen Kugelventilen vorprogrammiert.





EU – Konformitätserklärung

Hiermit erklären wir, **Aquacontrol Gesellschaft für Mess-, Regel- und Steuerungstechnik zur Wasseraufbereitung mbH**
Schallbruch 12
D – 42781 Haan

dass das nachfolgend bezeichnete Produkt aufgrund seiner Konzipierung und Bauart sowie in der von uns in Verkehr gebrachten Ausführung den einschlägigen grundlegenden Sicherheits- und Gesundheitsanforderungen der EG-Richtlinie entspricht. Bei einer nicht mit uns abgestimmten Änderung des Produktes verliert diese Erklärung ihre Gültigkeit.

Bezeichnung des Produktes: Steuergeräte für Schwimmbäder

Produkttypen: Swim-tec® Motorventil 24 V

Seriennummer: siehe Typenschild am Gerät

Einschlägige EG- Richtlinien: EG Niederspannungsrichtlinie (2006/95/EG)
EG EMV Richtlinie (2004/108/EG)

Datum / Hersteller - Unterschrift: 01.02.2018

A handwritten signature in black ink, appearing to read 'Sven Schrammek'.

Angaben zum Unterzeichner: Dipl. Wirtsch. -Ing. (FH) Sven Schrammek
Geschäftsleitung